LMS info.net
Zentrum für digitale Kompetenz

OKTOBER 2018

SOCIAL MEDIA, APP- und WEB-Report

KURZINFORMATIONEN
aus dem LMS-Zentrum für digitale Kompetenz



LMS info.net
Zentrum für digitale Kompetenz

Enthaltene Darstellungen:

SOCIAL MEDIA - REPORT

- Instagram - TOP 10 weltweit / Deutschland
- Youtube - TOP 10 weltweit / Deutschland
- Facebook - TOP 10 weltweit / Deutschland

APP-REPORT

- TOP 10 Apps Android Deutschland /USA
- TOP 10 Apps iOS Deutschland /USA

WEB-REPORT

- TOP 12 Websites Deutschland / Saarland
- im Fokus: Plattformökonomie (GAFAM + chinesische Konkurrenzangebote)

© Landesmedienanstalt Saarland

LMS info.net
Zentrum für digitale Kompetenz

Social Media

TOP 10*

weltweit
INSTAGRAM
- 26.09-23.10.2018 -

	Follower	Likes	Kommentare	Post Interaktion	Posts pro Tag
Selena Gomez	136.7M	25.4M	237k	3,1%	0,2
Cristiano Ronaldo	125.4M	75.9M	577k	3,6%	0,6
Ariana Grande	118.9M	85.8M	1.1M	1,5%	1,7
Beyoncé	114.9M	68.0M	497k	2,9%	0,8
Kim Kardashian West	110.8M	123.4M	945k	1,7%	2,4
Kylie	108.0M	222.5M	5.0M	3,9%	1,9
Taylor Swift	107.6M	24.4M	15k	1,4%	0,6
therock	105.1M	88.6M	763k	1,1%	2,7
EneJota BR neymarjr	104.3M	72.7M	620	1,9%	1,3
Justin Bieber	99.2M	63.2M	1.2M	3,4%	0,7

TOP Bild

TOP Video

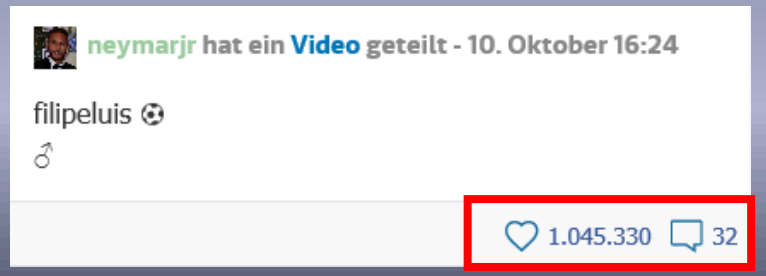

* Ranking nach Follower
TOP Video und TOP Bilder aus TOP 10
Quelle: fanpage karma

© Landesmedienanstalt Saarland

LMS info.net
Zentrum für digitale Kompetenz

Social Media

TOP 10*

Deutschland
INSTAGRAM
- 26.09-23.10.2018 -

	Follower	Likes	Kommentare	Post Interaktion	Posts pro Tag
Toni Kroos	16.7M	5.3M	25k	4,0%	0,3
Mesut Özil	16.2M	6.9M	38k	3,6%	0,4
Lisa and Lena | Germany®	12.8M	14.8M	87k	4,3%	1,0
Manuel Neuer	10.5M	1.4M	5.4k	1,9%	0,3
Bastian Schweinsteiger	8.9M	1.5M	4.0k	1,5%	0,4
Marco Reus	6.3M	0	0	0%	0
! Bibi	5.6M	2.9M	451k	5,1%	0,4
Dagi Bee	5.5M	2.8M	30k	3,2%	0,6
Jerome Boateng	5.3M	2.3M	9.8k	2,5%	0,6
Heidi Klum	4.5M	2.7M	24k	0,84%	2,6

TOP Bilder

manuelneuer hat ein Bild geteilt - 6. Oktober 22:43

In good and bad times ○
stay together and keep fighting @fcbayern

303.337 1.603

dagibee hat ein Bild geteilt - 13. Oktober 13:10

my shadow & me at yesterdays shooting for tezenisofficial in Hamburg ⚓

271.107 2.179

* Ranking nach Followern
TOP Bilder aus TOP 10
Quelle: fanpage karma

© Landesmedienanstalt Saarland

LMS info.net
Zentrum für digitale Kompetenz

Social Media YouTube TOP 10*

weltweit
Youtube
- 26.09-23.10.2018 -

	Gesamtanzahl Abonnenten	Gesamtanzahl Kanalaufrufe	Gesamtanzahl Videos
PewDiePie	67.3M	18949.9M	3.6k
Canal KondZilla	41.8M	20441.8M	868
Dude Perfect	35.7M	6411.3M	190
Ed Sheeran	35.0M	14964.7M	122
HolaSoyGerman.	34.7M	3661.3M	137
JustinBieberVEVO	34.1M	17967.1M	123
whinderssonnunes	32.1M	2637.5M	351
elrubiusOMG	31.8M	6996.6M	782
TaylorSwiftVEVO	28.0M	15692.0M	86
RihannaVEVO	26.5M	13259.3M	106

TOP Videos

elrubiusOMG hat ein Video geteilt -
29. September 22:15

EL MAYOR SORTEO DE LA HISTORIA DE YOUTUBE

Like si quieres suerte. Tito Rubius is Back
Twitt:
https://twitter.com/Rubiu5/status/1
youtube.com

Zeige Details 2.202.730 15.008 330.811 11.413.460

whinderssonnunes hat ein Video geteilt -
15. Oktober 01:00

O DIA EM QUE EU ASSISTI A FREIRA

MEU INSTAGRAM: @whinderssonnunes
MEU TWITTER: @whindersson
MINHA PÁGINA: http://goo.gl/vuB0a1
MEU...
youtube.com

Zeige Details 2.346.031 18.583 69.285 10.543.615

* Ranking nach Anzahl Abonnenten TOP Video aus TOP 10
Quelle: fanpage karma

© Landesmedienanstalt Saarland

LMS info.net
Zentrum für digitale Kompetenz

Social Media

YouTube

TOP 10*

Deutschland
Youtube
- 26.09-23.10.2018 -

	Gesamtanzahl Abonnenten	Gesamtanzahl Kanalaufrufe	Anzahl Videos
Kurzgesagt – In a Nutshell	7.2M	501.8M	2
freekickerz	7.2M	1810.7M	4
BibisBeautyPalace	5.4M	2126.6M	5
Julien Bam	5.0M	1028.3M	4
Kontor.TV	4.9M	4625.5M	10
Gronkh	4.8M	2761.4M	119
Simon Desue	4.0M	663.3M	20
Dagi Bee	3.9M	902.1M	5
ApeCrime	3.8M	1019.6M	4
Julienco	3.7M	952.3M	3

TOP Videos

BibisBeautyPalace hat ein Video geteilt -
14. Oktober 11:00

Unser GEBURTSBERICHT - Komplikationen & kurz vor Not - Operation.. | Bibi

Hier mich kostenlos abonnieren: https://www.youtube.com/user/Bibi sub_confirmation=1...
youtube.com

Zeige Details 286.460 9.609 42.812 4.253.874

Kurzgesagt – In a Nutshell hat ein Video geteilt -
30. September 15:03

Why Meat is the Best Worst Thing in the World

The first 1000 people to use this link will get a 2 month free trial of skillshare: http://skl.s...
youtube.com

Zeige Details 232.016 15.600 62.764 4.359.264

* Ranking nach Anzahl Abonnenten
TOP Video aus TOP 10
Quelle: fanpage karma

© Landesmedienanstalt Saarland

LMS info.net
Zentrum für digitale Kompetenz

Social Media

TOP 10*

weltweit
FACEBOOK
- 26.09-23.10.2018 -

	Anzahl Fans	Anzahl Likes	Anzahl Kommentare	Anzahl Reaktionen
Facebook	213.2M	11k	1.6k	12k
Cristiano Ronaldo	122.6M	4.4M	118k	5.2M
Real Madrid C.F.	109.5M	1.9M	160k	2.3M
FC Barcelona	102.6M	4.1M	131k	4.8M
Shakira	102.1M	454k	24k	654k
Vin Diesel	99.0M	35k	1.8k	42k
Leo Messi	90.0M	2.3M	77k	2.8M
Eminem	88.3M	272k	11k	343k
YouTube	83.4M	165k	36k	217k
Rihanna	80.1M	275k	10k	360k

TOP Bild

TOP Video

*Ranking nach Anzahl Fans
TOP Bild und Video aus TOP 10
Quelle: fanpage karma

© Landesmedienanstalt Saarland

LMS info.net
Zentrum für digitale Kompetenz

Social Media

TOP 10*

Deutschland (Personen) FACEBOOK

- 26.09-23.10.2018 -

	Anzahl Fans	Anzahl Likes	Anzahl Kommentare	Anzahl Reaktionen
Marco Reus	13.2M	73k	1.6k	88k
Toni Kroos	12.4M	132k	2.9k	155k
Mario Götze	10.3M	41k	521	44k
Thomas Müller	9.4M	41k	1.9k	45k
Bastian Schweinsteiger	9.3M	55k	922	60k
Manuel Neuer	9.2M	42k	1.0k	48k
Lukas Podolski	7.5M	37k	672	39k
Simon Desue	6.5M	0	0	0
Philipp Lahm	5.4M	21k	452	23k
André Schürrle	4.6M	0	0	0

TOP Bild

TOP Video

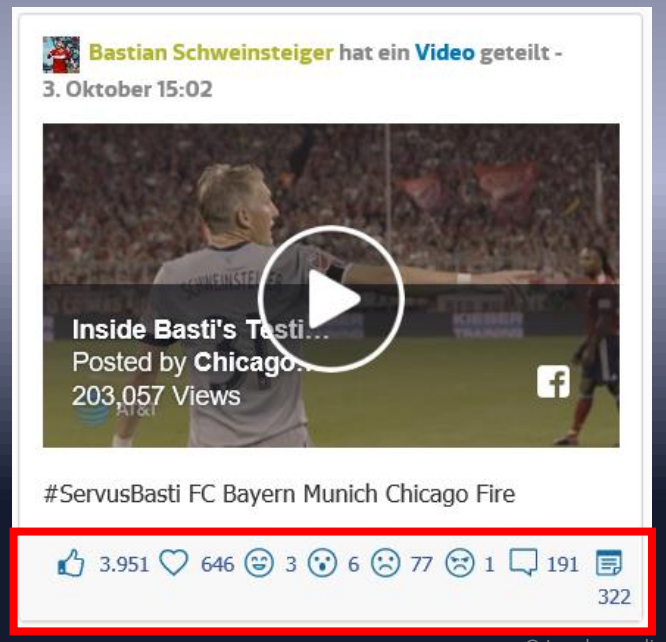

* Ranking nach Anzahl Fans
Das Ranking enthält nur Auftritte von Personen. TOP Bild und Video aus TOP 10
Quelle: fanpage karma

© Landesmedienanstalt Saarland

LMS info.net
Zentrum für digitale Kompetenz

APP-REPORT

TOP 10*

Deutschland / USA
PLAYSTORE (Google)
- 22. Oktober 2018 -
- Ranking nach Usage -

Deutschland

#	App 1,239	Publisher	Usage Rank
1	WhatsApp Messenger	WhatsApp Inc.	#1
2	Facebook	Facebook	#2
3	Google	Google LLC	#3
4	Google Chrome: Fast & Secure	Google LLC	#4
5	YouTube	Google LLC	#5
6	Instagram	Instagram	#6
7	Google Play services	Google LLC	#7
8	Clean Master- Space Cleaner & Anti...	Cheetah Mobile	#8
9	Messenger – Text and Video Chat f...	Facebook	#9
10	Samsung Internet Browser	Samsung Electronics Co.,...	#10

USA

#	App 1,232	Publisher	Usage Rank
1	Facebook	Facebook	#1
2	Google Chrome: Fast & Secure	Google LLC	#2
3	Google	Google LLC	#3
4	YouTube	Google LLC	#4
5	Messenger – Text and Video Chat f...	Facebook	#5
6	WhatsApp Messenger	WhatsApp Inc.	#6
7	Google Play services	Google LLC	#7
8	Instagram	Instagram	#8
9	Snapchat	Snap Inc	#9
10	Clean Master- Space Cleaner & Anti...	Cheetah Mobile	#10

- Ranking nach Usage

Quelle / Insights by: SimilarWeb

© Landesmedienanstalt Saarland

LMS info.net
Zentrum für digitale Kompetenz

APP-REPORT

TOP 10*

Deutschland / USA
APPSTORE (Apple)
- 22. Oktober 2018 -
Ranking nach Downloads

Deutschland

#	App 198	Publisher	Store Rank
1	McDonald's Deutschland	McDonald's Deuts	#1
2	Flip Trickster	Lion Studios	#2
3	Alle gegen Einen	Brainpool Artist &	#3
4	Candy Crush Friends Saga	King	#4
5	Paper.io 2	Voodoo	#5
6	WhatsApp Messenger	WhatsApp Inc.	#6
7	Instagram	Instagram, Inc.	#7
8	F1 Mobile Racing	The Codemasters	#8
9	YouTube: Watch, Listen, Stream	Google, Inc.	#9
10	Google Maps - Transit & Food	Google, Inc.	#10

USA

#	App 1,103	Publisher	Store Rank
1	Flip Trickster	Lion Studios	#1
2	Slices	Good Job Games	#2
3	Paper.io 2	Voodoo	#3
4	Candy Crush Friends Saga	King	#4
5	YouTube: Watch, Listen, Stream	Google, Inc.	#5
6	Instagram	Instagram, Inc.	#6
7	TikTok - including musical.ly	musical.ly Inc.	#7
8	Snapchat	Snap, Inc.	#8
9	Google Maps - Transit & Food	Google, Inc.	#9
10	Helix Jump	Voodoo	#10

* Ranking nach Store Rank
Quelle / Insights by: SimilarWeb

© Landesmedienanstalt Saarland

LMS
info.net
Zentrum für digitale Kompetenz

WEBREPORT
TOP 12*
Deutschland
- September 2018 -

	Domain 10,000	Monthly Visits	Desktop vs Mobile			Visit Duration
1	google.de	1.482B	40.69%		59.31%	00:09:19
2	google.com	1.161B	40.40%		59.60%	00:08:16
3	youtube.com	744.8M	62.86%		37.14%	00:20:56
4	facebook.com	514.3M	49.19%		50.81%	00:10:14
5	amazon.de	366.3M	49.62%		50.38%	00:07:20
6	wikipedia.org	249.8M	45.19%		54.81%	00:03:43
7	ebay.de	213.7M	50.21%		49.79%	00:08:59
8	t-online.de	157.1M	49.30%		50.70%	00:06:17
9	web.de	131.7M	54.59%		45.41%	00:06:30
10	ebay-kleinanzeigen.de	126.2M	45.30%		54.70%	00:08:38
11	bild.de	125.7M	31.57%		68.43%	00:04:52
12	ampproject.org	111.2M	0.08%		99.92%	00:03:58

* Ranking nach Anzahl der monatlichen Seitenbesuche
Quelle / Insights by: SimilarWeb

© Landesmedienanstalt Saarland

LMS info.net
Zentrum für digitale Kompetenz

WEBREPORT

TOP 12*

Saarland
- September 2018 -

	Domain 87	Monthly Visits	Desktop vs Mobile			Visit Duration
1	saarbruecker-zeitun...	1.061M	43.71%		56.29%	00:02:24
2	cosmosdirekt.de	927,469	50.90%		49.10%	00:03:42
3	globus.de	766,841	42.67%		57.33%	00:02:29
4	sol.de	587,562	22.15%		77.85%	00:01:07
5	uni-saarland.de	586,066	55.10%		44.90%	00:04:39
6	sr.de	520,498	44.81%		55.19%	00:02:06
7	sparkasse-saarbruec...	431,910	52.97%		47.03%	00:04:28
8	saarland.de	319,286	55.51%		44.49%	00:03:38
9	villeroy-boch.de	317,155	34.61%		65.39%	00:03:30
10	blaulichtreport-saarl...	296,412	25.63%		74.37%	00:01:19
11	breaking-news-saarl...	250,826	19.12%		80.88%	00:00:51
12	ksk-saarlouis.de	229,232	51.15%		48.85%	00:03:56

* Ranking nach Anzahl der monatlichen Seitenbesuche
Quelle / Insights by: SimilarWeb

© Landesmedienanstalt Saarland

LMS info.net
Zentrum für digitale Kompetenz

GAFAM Plattformökonomie und chinesische Konkurrenzangeboten

Marktkapitalisierung (Mrd. €)***

Apple	922
amazon	708
Microsoft	685
Google	596*
facebook	376
阿里巴巴 Alibaba.com	325
WeChat	292**
Baidu 百度	50
axel springer	5
ProSiebenSat.1 Media SE	4,6

*Alphabet
** TENCENT HOLDINGS LTD.
*** 26.10.18 Umrechung zum Tageskurs von $ in € nach boersennews.de und finanzen.net

© Landesmedienanstalt Saarland

GAFAM Plattformökonomie

Google vs. Baidu

Quelle: https://alphametic.com/global-search-engine-market-share

© Landesmedienanstalt Saarland

GAFAM Plattformökonomie

Amazon vs. Alibaba

Quelle: https://www.statista.com/chart/13759/alibaba-vs-amazon/

© Landesmedienanstalt Saarland

LMS info.net
Zentrum für digitale Kompetenz

GAFAM Plattformökonomie

Facebook vs. Tencent (WeChat)

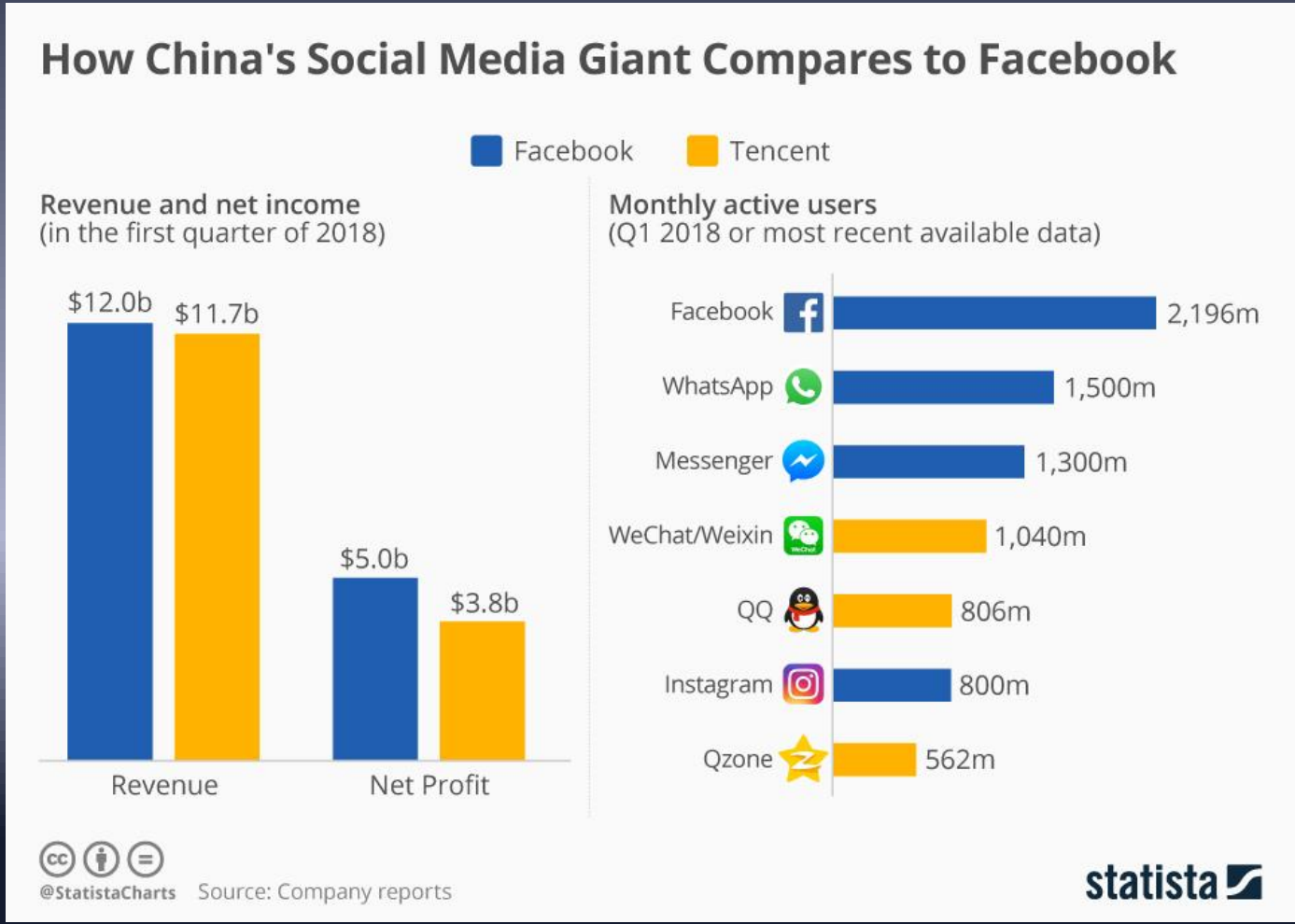

Quelle: https://www.statista.com/chart/5549/tencent-vs-facebook/

© Landesmedienanstalt Saarland

LMS info.net
Zentrum für digitale Kompetenz

LMS
LANDESMEDIENANSTALT SAARLAND

Auftrag:
Die Landesmedienanstalt Saarland erstellt gem. § 69 Abs. 3 SMG regelmäßig einen Bericht zur Medienvielfalt, darunter auch zu Bedeutung einzelner Plattformen, neuer Akteure, Intermediäre oder Übertragungsnetze auf die öffentliche Meinungsbildung sowie die Auffindbarkeit von Rundfunk und Telemedien.

Mediadaten / Screenshots:
Die Medienreichweiten stammen aus den Monitoringsystemen. Wir nutzen hierzu unter anderem Fanpagekarma und SimilarWeb. Die Daten von SimilarWeb basieren auf einem Panel, über dessen Zusammensetzung der LMS keine Daten vorliegen. Tatsächliche Ergebnisse können abweichen, es dient insbesondere der Darstellung von Trends.

Impressum / Redaktion:
Landesmedienanstalt Saarland
Direktor: Uwe Conradt, direktor@LMSaar.de
Redaktion: Ina Goedert, goedert@LMSaar.de
Presse: Viola Betz, betz@LMSaar.de ,Tel.: 0681-38988 -11
Anschrift: Nell-Breuning-Allee 6, 66115 Saarbrücken

Der Report wird durch Mitarbeiterinnen und Mitarbeiter der Landesmedienanstalt Saarland erstellt.

Kritik, Lob, Anregungen:
Nehmen wir gerne entgegen.

© Landesmedienanstalt Saarland

LMS info.net
Zentrum für digitale Kompetenz

Noch Fragen?

Besuchen Sie den LMS-Betaraum und Tauchen Sie an 12 Stationen in die Welt der Digitalisierung ein.

lms[be:ta]raum
Zentrum für digitale Kompetenz

Mit dem LMS-Betaraum – Zentrum für digitale Kompetenz hat die LMS einen hochinnovativen Ort geschaffen, an dem alle Menschen in der Welt der Digitalisierung eigene Erfahrungen sammeln können.

© Landesmedienanstalt Saarland